

Goals & Scope

Journal of *Diagnostics & Treatment of Oral & Maxillofacial Pathology* goals to publish the cutting-edge and peer-reviewed articles on work in oral and maxillofacial surgery and neighboring specialties. The journal includes the following topics: implants surgery, head and neck imaging, microvascular and reconstructive surgery, oral and maxillofacial pathology, head and neck surgery/oncology, TMJ lesions/disorders, head and neck trauma, plastic surgery, pharmacology/drugs.

Official Registered Multilingual Journal Name

Diagnostics and Treatment of
Oral and Maxillofacial Pathology
Журнал “Діагностика і лікування оральної
та щелепно-лицевої патології”
Журнал “Діагностика и лечение оральной
и челюстно-лицевой патологии”

Registered in Ministry of Justice (Ukraine)
Registration Certificate: KB №22251-12151P
Issued on July 28, 2016
ISSN 2522-1965 (Online)
ISSN 2519-2086 (Print)

2 (3) 2018

Circulation: 1,000

Frequency: 4 times a year

The *Journal* is included to the list of scientific professional publications (issued on December 28, 2017; protocol # 1714) of Ministry of Education and Science of Ukraine. In that *Journal* the results of dissertation papers can be published for obtaining the degrees of Candidate and Doctor of Medical Sciences.

Citations

CrossRef, Google Scholar

Founders

Shupyk National Medical Academy of Postgraduate Education
PHEE “Kyiv Medical University”
OMF Publishing, LLC

Investments

Ellet E. (Ukraine)

Marketing and Advertising

Dushyna A.I. (Canada)

Ukrainian Association for Maxillofacial and Oral Surgeons (UAMOS)

4-a Prof Pidvysotskogo Street, Kyiv 01103, Ukraine.
Tel., fax: +38 (044) 528 35 17.
E-mail: info.uamos@gmail.com
UAMOS webpage: www.uamos.org



© 2018 Shupyk National Medical Academy of Postgraduate Education
© 2018 PHEE “Kyiv Medical University”
© 2018 OMF PUBLISHING, LLC

Director of Journal Development Department

Kilipiris E. (Greece/Slovakia)

Members of Journal Development Department

Burtyn O.V. (Ukraine)
Cruz R.L. (Brazil)
Kondratiuk B.R. (Ukraine)
Mastakov O. (Ukraine)
Starodub Y. (New Zealand)
Zaramello Costa B. (Brazil)

English Language Editors

Grishko T. (United Kingdom)
Fesenko I.P., ScD, Leading Researcher (Ukraine)

Ukrainian and Russian Language Editor

Fesenko O.D. (Ukraine)

Layout

Smirnova L.Ie. (Ukraine)

Scientific Adviser

Gouscha O., PhD (USA)
Sirenko O.F., PhD, Assoc Prof (Ukraine)

Director of Legal Department

Popovych K.O. (Ukraine)
kostiantyn.popovych@dtjournal.org

Associate Legal Advisers

Vashulenko O.V. (Ukraine)
Vlasiuk T.O. (Ukraine)

Is recommended by Ukrainian Association for Maxillofacial and Oral Surgeons, Ukrainian Association of Prophylactic and Children's Stomatology, Ukrainian Association of Pathologists.

Published by

OMF Publishing, LLC
13-A Simferopolska Street, office 121, Kyiv, Ukraine, 02096
Tel: +38 (097) 301 55 92,
E-mail: omfpublishing@ukr.net
Instagram: [omf_publishing](https://www.instagram.com/omf_publishing)
www.omfpublishing.com
Printed in Ukraine

The articles published in the Journal of *Diagnostics and Treatment of Oral and Maxillofacial Pathology* are distributed under the terms of the Creative Commons Attribution 4.0 International License (<http://creativecommons.org/licenses/by/4.0/>), which permits unrestricted use, distribution, and reproduction in any medium, provided you give appropriate credit to the original author(s) and the source, provide a link to the Creative Commons license, and indicate if changes were made. The Creative Commons Public Domain Dedication waiver (<http://creativecommons.org/publicdomain/zero/1.0/>) applies to the data made available in this article, unless otherwise stated.

SUBSCRIPTION INDEX IN UKRAINE: 60077

Editorial Board

SEPTEMBER 2018 · VOLUME 2 · ISSUE 3
www.djournal.org

Editor in Chief

Tymofieiev O.O.

ScD, Prof, Honored Science and Technology Worker of Ukraine. The chair of both the Department for Maxillofacial Surgery at the Shupyk National Medical Academy of Postgraduate Education & the Department of Oral and Maxillofacial Surgery at the PHEE "Kyiv Medical University". President of Ukrainian Association for Maxillofacial & Oral Surgeons. Director General in the American Biographical Institute (USA). Deputy Director General in the International Biographical Centre (England).

Key textbooks: *Diseases of the Salivary Glands* [Ukrainian] (Tymofieiev. 1st ed, 2007), *Manual of Oral & Maxillofacial Surgery* [Russian] (Tymofieiev. 5th ed, 2012), *Aesthetic, Plastic & Reconstructive Surgery of Maxillofacial Area & Neck* [Georgian] (Tymofieiev. 1st ed, 2014), *Anesthesia in Oral & Maxillofacial Surgery* (Tymofieiev, Fesenko. 1st ed, 2016), *Tumors of the Salivary Glands* [Russian] (Tymofieiev, Beridze. 1st ed, 2017), *Ameloblastomas of the Jaws: Features of the Clinical Course, Treatment & Prevention* [Russian] (Tymofieiev, Ushko. 1st ed, 2018),

Address: 4-a Prof Pidvysotskogo Street, Kyiv 01103, Ukraine. Tel., fax: +38 (044) 528 35 17

tymofieiev@gmail.com; @oleksii.tymofieiev

Deputy Editors in Chief

Fernandes R.P.

MD, DMD, FACS, FRCS(Ed), Prof, Departments of Oral & Maxillofacial Surgery; Orthopedics, Neurosurgery, & General Surgery. Director, Head & Neck Oncology and Microvascular Surgery Fellowship. Chief, Division of Head & Neck Cancer. College of Medicine. University of Florida.

Regent Ex Officio in the American College of Oral & Maxillofacial Surgeons.

Consulting Editor, Journal – *Oral and Maxillofacial Surgery Clinics of North America*;

Editorial Board Member, Journal – *Oral and Maxillofacial Surgery Cases*.

Key textbooks: *Local & Regional Flaps in Head & Neck Reconstruction: A Practical Approach* (Fernandes, 1st ed, 2014), *Oral, Head & Neck Oncology & Reconstructive Surgery* (Bell, Fernandes, Andersen, 1st ed, 2017) (Jacksonville, Florida, USA)

Savychuk N.O.

ScD, Prof, Honored Science and Technology Worker of Ukraine.

Vice-Rector for Science at Shupyk National Medical Academy of Postgraduate Education (Kyiv, Ukraine)

Section Editors

Autoimmune Diseases

Naishtetik I.M., PhD

(Kyiv, Ukraine)

@irina_nayshtetik

Benign Clinical Conditions

Tymofieiev O.O., ScD, Prof

(Ukraine)

Bone Augmentation Techniques

Casap N., Prof

(Jerusalem, Israel)

Craniofacial Deformities

Richardson S., Visit Prof

(Nagercoil, Tamil Nadu, India)

@drsnilrichardson

Facial Feminization Surgery

Keojampa K.

(Los Angeles, California, USA)

@keojampamd

Head & Neck Oncological Surgery

Todd Hanna

(New York, New York, USA)

@doctor.hanna

Head & Neck Radiology

Ahuja A.T., Prof

(Hong Kong, SAR, China)

Microvascular Surgery

Fernandes R.P., Prof

(Jacksonville, Florida, USA)

Mohs Surgery

Khan M., Assis Prof

(New York, New York, USA)

@khanmisbah6

MRONJ

Hatab N., PhD, Assis Prof

(Ras Al Khaimah, UAE)

Myofascial Pain|Disorders

Zhehulovych Z.Y., ScD, Assoc Prof

(Kyiv, Ukraine)

Orthognathic Surgery

Brinhole M.

(São Paulo, São Paulo, Brazil)

Osteosynthesis of Facial Bones

Kopchak A.V., ScD, Prof

(Kyiv, Ukraine)

Pathology

Tuffaha M.S., ScD, Prof

(Cottbus, Germany)

Pediatric Maxillofacial

& Craniofacial Surgery

Steinberg B., PhD

(Jacksonville, Florida, USA)

Plastic Surgery

Fattahi T., Prof

(Jacksonville, Florida, USA)

Robotic Surgery

Salman S.O., Assis Prof

(Jacksonville, Florida, USA)

@sosalman

Salivary Glands Diseases

Lisova I.G., ScD, Prof

(Kharkiv, Ukraine)

TMJ Lesions|Disorders

Vasconcelos B.C., PhD, Prof

(Recife, Pernambuco, Brazil)

Trigeminal|Facial Nerve Trauma

Vesova O.P., ScD, Prof

(Kyiv, Ukraine)

Editorial Board

SEPTEMBER 2018 · VOLUME 2 · ISSUE 3
www.djournal.org

Editorial Board

Ankin M.L., ScD, Prof
(Kyiv, Ukraine)

Antonyshyn O.M., Prof
(Toronto, Ontario, Canada)

Araujo M.M., Prof
(São José dos Campos, São Paulo, Brazil)

Beridze B., PhD
(Batumi, Georgia)

Bida V.I., ScD, Prof
(Kyiv, Ukraine)

Bunnell A., Assis Prof
(Jacksonville, Florida, USA)

Cantero D.R.
(Madrid, Spain)

Chichua Z., ScD, Prof
(Tbilisi, Georgia)

Constantini S., Prof
(Tel Aviv, Israel)

Doroshenko O.M., ScD, Prof
(Kyiv, Ukraine)

Gichka S.G., ScD, Prof
(Kyiv, Ukraine)

Guliuk A.G., ScD, Prof
(Odessa, Ukraine)

Hala Zakaria, PhD, Assoc Prof
(Ras Al Khaimah, UAE)

Horn F., PhD
(Bratislava, Slovak Republic)

Iefymenko V.P., PhD, Assoc Prof
(Kyiv, Ukraine)

Ivnev B.B., ScD, Prof
(Kyiv, Ukraine)

Kabanova A.A., PhD, Assoc Prof
(Vitebsk, Belarus)

Kabat M., PhD
(Bratislava, Slovak Republic)

Komskyi M.P., ScD, Prof
(Dnipro, Ukraine)

Kulbashna Y.A., ScD, Prof
(Kyiv, Ukraine)

Lesnukhin V.L., PhD, Assoc Prof
(Gothenburg, Sweden)

Lutskaia I.K., ScD, Prof
Laureate of State Prize for Republic of
Belarus
(Minsk, Belarus)

Maksymcha S.V., PhD, Assoc Prof
(Kyiv, Ukraine)

Mazen Tamimi, PhD
(Amman, Jordan)

Medvediev V.E., ScD, Prof,
Honored Science & Technology
Worker of Ukraine
(Kyiv, Ukraine)

Pavlenko O.V., ScD, Prof,
Honored Science & Technology
Worker of Ukraine
(Kyiv, Ukraine)

Peredkov K.I., PhD, Assoc Prof
(Kyiv, Ukraine)

Petrik M.
(Bratislava, Slovak Republic)

Potapchuk A.M., ScD, Prof,
Honored Science & Technology
Worker of Ukraine
(Uzhhorod, Ukraine)

Protsyk V.S., ScD, Prof
(Kyiv, Ukraine)

Ragimov C.R., ScD, Prof
(Baku, Azerbaijan)

Ruslin M.
(Makassar, Indonesia)

Savychuk O.V., ScD, Prof
(Kyiv, Ukraine)

Stanko P., PhD, Prof
(Bratislava, Slovakia)

Szabó G., Prof Emeritus
(Budapest, Hungary)

Tkachenko P.I., ScD, Prof
(Poltava, Ukraine)

Trnka J., PhD, Assoc Prof
(Bratislava, Slovak Republic)

Tsekhmister Y.V., ScD, Prof
Corresponding Member in NAPS
of Ukraine
(Kyiv, Ukraine)

Tymofieiev O.O., ScD, Assoc Prof
(Kyiv, Ukraine)

Ushko N.O., ScD, Assoc Prof
(Kyiv, Ukraine)

Vares Y.E., ScD, Prof
(Lviv, Ukraine)

Voronenko Y.V., Academician of NAMS,
ScD, Prof, Honored Science & Technology
Worker of Ukraine
(Kyiv, Ukraine)

Iakovenko L.M., ScD, Prof
(Kyiv, Ukraine)

Zaritska V.I., PhD, Assoc Prof
(Kyiv, Ukraine)

Jezzini A.A., PhD, Assoc Prof
(Beirut, Lebanon)

Web & Social Media Editor

Monteiro J.L.
(Recife, Pernambuco, Brazil)
j.l.monteiro@dtjournal.org
[@joaoluizmonteiro](https://www.instagram.com/joaoluizmonteiro)

Review of Events

Khadem A.A.
(Kyiv, Ukraine)
ariana.khadem@dtjournal.org
[@aria_ni](https://www.instagram.com/aria_ni)

Managing Editor

Fesenko Ie.I., PhD, Assis Prof
(Kyiv, Ukraine)
i.i.fesenko@dtjournal.org
[@dr_eugenfesenko](https://www.instagram.com/dr_eugenfesenko)

Statistical Editor

Petasyuk G.A., ScD, Leading Researcher
(Kyiv, Ukraine)

Assistant Managing Editors

Szmirnova I.
(Budapest, Hungary)
Dushyn I.I.
(Vancouver, British Columbia, Canada)

Books Scan (Radiology)

Babkina T.M., ScD, Prof
(Kyiv, Ukraine)

Continued from page EB A2



TANTUM VERDE®

INFORMATION LEAFLET for the medicinal product

Composition:

active substance: benzydamine hydrochloride;
100 mL of solution contain benzydamine hydrochloride 0.15 g;
excipients: ethanol 96%, glycerol, methyl parahydroxybenzoate (E 218), flavor (menthol), saccharin, sodium hydrocarbonate, Polysorbate 20, Quinoline Yellow (E 104), Patent Blue V (E 131), purified water.

Dosage form. Oromucosal solution.

Basic physical and chemical properties: a clear green liquid with a typical mint flavor.

Pharmacotherapeutic group. Dental preparations. Other agents for local oral treatment.

ATC code: A01A D02.

Pharmacological properties.

Pharmacodynamics.

Benzydamine is a non-steroidal anti-inflammatory drug (NSAID) with analgesic and antiexudative properties.

Clinical studies have shown that benzydamine is effective in the relief of symptoms accompanying localized irritation conditions of the oral cavity and pharynx. Moreover, benzydamine has anti-inflammatory and local analgesic properties, and also exerts a local anesthetic effect on the oral mucosa.

Pharmacokinetics.

Absorption through the oral and pharyngeal mucosa has been proven by the presence of measurable quantities of benzydamine in human plasma. However, they are insufficient to produce any systemic pharmacological effect. The excretion occurs mainly in urine, mostly as inactive metabolites or conjugated compounds.

When applied locally, benzydamine has been shown to cumulate in inflamed tissues in an effective concentration due to its ability to permeate through the mucous membrane.

Clinical particulars.

Indications.

Symptomatic treatment of oropharyngeal irritation and inflammation; to relieve pain caused by gingivitis, stomatitis, pharyngitis; in dentistry after tooth extraction or as a preventive measure.

Contraindications.

Hypersensitivity to the active substance or to any other ingredients of the product.

Interaction with other medicinal products and other types of interaction.

No drug interaction studies have been performed.

Warnings and precautions.

If sensitivity develops with long-term use, the treatment should be discontinued and a doctor should be consulted to get appropriate treatment.

In some patients, buccal/pharyngeal ulceration may be caused by severe pathological processes. Therefore, the patients, whose symptoms worsen or do not improve within 3 days or who appear feverish or develop other symptoms, should seek advice of a physician or a dentist, as appropriate.

Benzydamine is not recommended for use in patients hypersensitive to acetylsalicylic acid or other non-steroidal anti-inflammatory drugs (NSAIDs).

The product can trigger bronchospasm in patients suffering from or with a history of asthma. Such patients should be warned of this.

For athletes: the use of medicinal products containing ethyl alcohol might result in positive antidoping tests considering the limits established by some sports federations.

Use during pregnancy or breast-feeding

No adequate data are currently available on the use of benzydamine in pregnant and breastfeeding women. Excretion of the product into breast milk has not been studied. The findings of animal studies are insufficient to make any conclusions about the effects of this product during pregnancy and lactation.

The potential risk for humans is unknown.

TANTUM VERDE should not be used during pregnancy or breast-feeding.

Effects on reaction time when driving or using machines

When used in recommended doses, the product does not produce any effect on the ability to drive and operate machinery.

Method of administration and doses.

Pour 15 mL of TANTUM VERDE solution from the bottle into the measuring cup and gargle with undiluted or diluted product (15 mL of the measured solution can be diluted with 15 mL of water). Gargle 2 or 3 times daily. Do not exceed the recommended dose.

Children.

The product should not be used in children under 12 years due to a possibility of ingestion of the solution when gargling.

Overdosage.

No overdose has been reported with benzydamine when used locally. However, it is known that benzydamine, when ingested in high doses (hundreds times higher than those possible with this dosage form), especially in children, can cause agitation, convulsions, tremor, nausea, increased sweating, ataxia, and vomiting. Such acute overdose requires immediate gastric lavage, treatment of fluid/salt imbalance, symptomatic treatment, and adequate hydration.

Adverse reactions.

Within each frequency group, the undesirable effects are presented in order of their decreasing seriousness.

Adverse reactions are classified according to their frequency: very common ($\geq 1/10$); common ($\geq 1/100$ to $<1/10$); uncommon ($\geq 1/1,000$ to $<1/100$); rare ($\geq 1/10,000$ to $<1/1,000$); very rare ($<1/10,000$); frequency unknown (cannot be estimated from the available data).

Gastrointestinal disorders: rare – burning mouth, dry mouth; *unknown* – oral hypesthesia, nausea, vomiting, tongue edema and discoloration, dysgeusia.

Immune system disorders: rare – hypersensitivity reaction, *unknown* – anaphylactic reaction.

Respiratory, thoracic and mediastinal disorders: very rare – laryngospasm; *unknown* – bronchospasm.

Skin and subcutaneous tissue disorders: uncommon – photosensitivity; *very rare* – angioedema; *unknown* – rash, pruritus, urticaria.

Nervous system disorders: *unknown* – dizziness, headache.

TANTUM VERDE contains methyl parahydroxybenzoate, which can cause allergic reactions (including delayed-type reactions).

Shelf life. 4 years.

Storage conditions.

Do not store above 25°C. Keep out of reach of children.

Packaging.

120 mL of solution in a bottle with a measuring cup; 1 bottle per cardboard box.

Dispensing category.

Over-the-counter medicinal product.

Manufacturer.

Aziende Chimiche Riunite Angelini Francesco A.C.R.A.F. S.p.A., Italy.

Location of the manufacturer and its business address. Via Vecchia del Pinocchio, 22 – 60100 Ancona (AN), Italy.

Date of the last revision of the text.

September 26, 2018.

Information leaflet is

APPROVED by

Order of the

Ministry of Health of Ukraine

No. 636 dated 01.10.2015

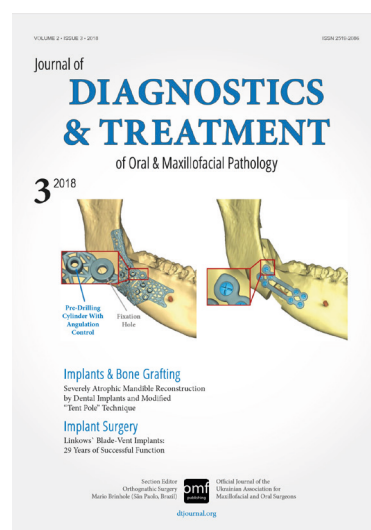
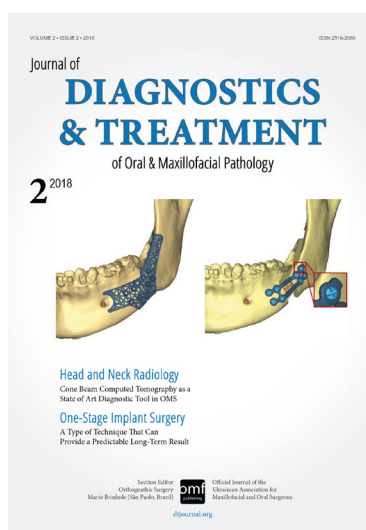
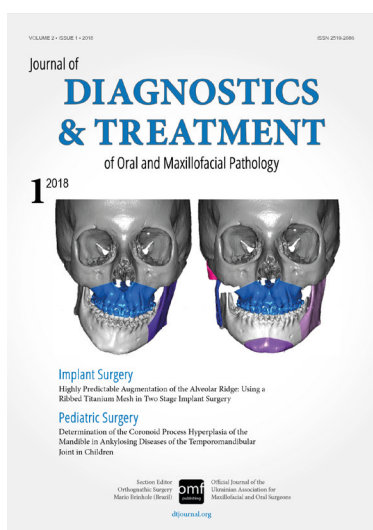
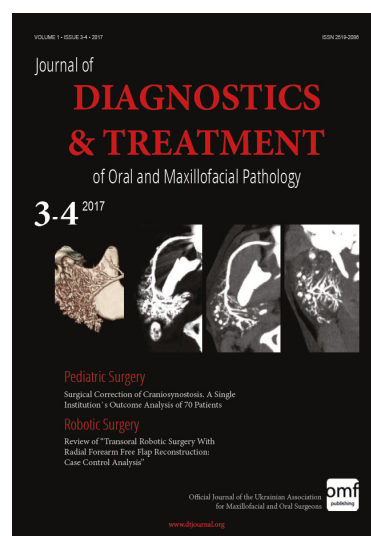
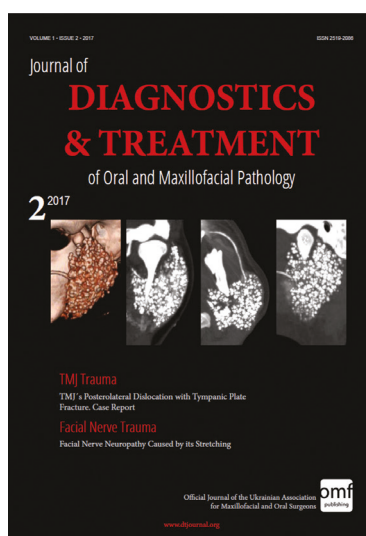
Registration Certificate

No. UA/3920/01/01

Subscription in Ukraine

A Journal of *Diagnostics & Treatment of Oral & Maxillofacial Pathology* is published quarterly. A subscription for individuals and institutions to the print version of the *Journal* is performed both in any state post offices of Ukrposhta at the territory of Ukraine and online via website www.presa.ua

A SUBSCRIPTION INDEX IS: 60077

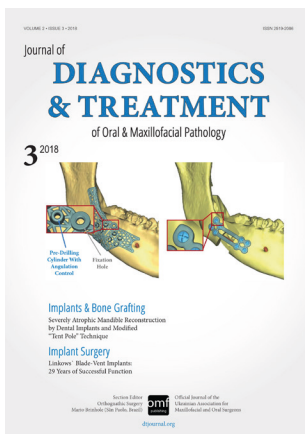


Number of Issues (Numbers)	Cost
2 issues per second half of the year 2018 (September, December)	US \$ 13.84 (UAH 391.00)
2 issues per year 2019 (March, June or September, December)	US \$ 13.84 (UAH 391.00)
4 issues per year 2019 (March, June, September, December)	US \$ 27.68 (UAH 782.00)

Content

of the Volume 2 (Issue 3) 2018

	A1 Publisher and Editorial Office Information
	A2 Editorial Board
	A6 Subscription in Ukraine
	A7 Content <i>Cover images are courtesy of:</i> Diego Sergio Rossi and Michele Romano
	A9 Review of Event Evangelos G. Kilipiris
Editorial	106 Minister Brings the Best World Standards to the Ukrainian Scientific Publications Oleksii O. Tymofieiev
Editorial	112 One of the Highest World Privileges Ievgen I. Fesenko
Dental Implants and Jaw Augmentation Technique	113 Reconstruction of Severely Atrophic Mandible by Installing Dental Implants Using the Modified “Tent Pole” Technique: Case Report Rodrigo Tavares de Sá, Lincoln Lara Cardoso, Italo Cordeiro de Toledo, Luis Gustavo Jaime Paiva, Guilherme Romano Scartezini, and Giovanni Gasperini
Dental Implants	118 Linkows` Blade-Vent Implants Continue to Work After Twenty-Nine Years: Case Report Zinaida Y. Zhehulovych, Ievgen I. Fesenko, and Nadim Al-Makhamid
Salivary Glands, Autoimmune Disease, Pathology	122 Correlation and Accuracy of Labial Minor Salivary Gland Biopsy in the Establishment of Diagnosis in Patients With Suspected Sjögren’s Syndrome Evangelos G. Kilipiris, Katarina Machalekova, Georgia Fountoulaki, Kareen Andrade, Nikolaos Mantziaris, and Peter Stanko
MRONJ	132 Medication-Related Osteonecrosis of the Jaw (MRONJ): Clinical Manifestations and Radiographic Signs Oleksii O. Tymofieiev and Oleksandr O. Tymofieiev
Trigeminal Nerve Disorders	142 Approaches to the Systematization of the Trigeminal Nerve Disorders Oleksii O. Tymofieiev, Olena P. Vesova, and Natalia O. Ushko
Obituary, Plastic Surgery	148 Obituary for Dr. José Guerrerosantos: A Teacher Who Continues to Live in the Works of His Disciples Julio Palacios Juárez and Ievgen I. Fesenko
	A10 Future Events
	A13 Submission of Articles
	A16 Association Information
	A17 Disclaimer



Journals' cover images (virtual surgical planning for a sleep apnea patient treatment using custom made cutting guides and plates for sagittal split osteotomy) are courtesy of:

Dr. Diego Sergio Rossi (upper image: on the right) and Dr. Michele Romano (upper image: on the left) (Department of Biomedical, Surgical & Dental Sciences (Head – Prof Gianni A.B.)

University of Milan

Maxillo-Facial & Dental Unit (Head – Prof Gianni A.B.)

Fondazione Ca' Granda IRCCS Ospedale Maggiore Policlinico of Milan); Milan, Italy

E-mail: michele.romano@unimi.it

Instagram: [maxillofacialpics](https://www.instagram.com/maxillofacialpics)

Review of Event

“Communication leads to community, that is, to understanding, intimacy and mutual valuing”

—Rollo Reese May, American psychologist

24th Congress of the European Association for Cranio-Maxillo-Facial Surgery (EACMFS2018) 18-21 September 2018 – Munich – Germany

Facing the future together... what an amazing beauty of words and its meaning. The social media (Figs 1, 2) continues to give us so many advantages, they can help us to communicate, to catch and share the incredible moments of success, to be and watch simultaneously at the hottest events in different corners of the world. But feelings,... emotions,... personal connection... and building trust can be achieved in

the best way only being at the Congress... at 24th Congress of the European Association for Cranio-Maxillo-Facial Surgery (www.eacmfs2018.com). 18-21 of September was the hottest and the most anticipated days among OMF and H&N surgeons, residents, and trainees. In that days all roads come to Munich. The city brought so much new connections, inspiration and so needed motivation. Wolff, Rodriguez (Fig 2), Fernandes, Rana, D'Cruz, Turvey, Gilbert, Parmar *et al*, those names continue to sound in our minds, being the guiding stars in our surgical life. And we start dreaming again... dreaming about 25th Congress in Paris (September 15-18, 2020).



Liked by [dt_journal](#), [camosquerag](#) and 55 others
[anastasiaqmbomfs](#) Feels good to be done! Was super nervous but super excited to share our newly developed scalp classification 😊 can't wait to be able to share it with everyone 🥰
View all 8 comments
[raniahabib.md.dds](#) Strong work [@anastasiaqmbomfs](#)! So proud! #girlboss

FIGURE 1. Instagram post of Anastasiya Quimby, MD, DDS, (Chief Resident, PGY4, Oral & Maxillofacial Surgery Department, College of Medicine, University of Florida; Jacksonville, FL, USA) about presentation of her lecture at 24th Congress.



Liked by [sylviodemoraes](#), [mkamal.dmd.md](#) and 71 others
[beyondfaces.nyc](#) Listening to the masters of FACIALreconstruction at the European Cranio Maxilo-Facial Conference #eacmfs2018 - World renowned presenters #plasticsurgeon from:
France, Dr Jean-Paul Meningaud
France, Dr Bernard Devauchelle
Spain (Dr Pedro Infante-Cossio)
USA #DrEduardoDRodriguez -

FIGURE 2. Instagram post of [@beyondfaces.nyc](#) about the lecture of Eduardo D. Rodriguez, MD, DDS (The Helen L. Kimmel Professor of Reconstructive Plastic Surgery; Chair, Hansjörg Wyss Department of Plastic Surgery; New York, NY, USA) *Facial Transplantation: The Long Lasting Result*.

Evangelos G. Kilipiris, DMD
Director, Journal Development Department
Thessaloniki, Greece/Bratislava, Slovak Republic
E-mail: varonos@live.co.uk; Instagram: [evangeloskilipiris](#)

Editorial

Minister Brings the Best World Standards to the Ukrainian Scientific Publications*

Oleksii O. Tymofieiev*

Chair, Department of Maxillofacial Surgery, Stomatology Institute, Shupyk National Medical Academy of Postgraduate Education, Kyiv, Ukraine (ScD, Prof)

ABOUT ARTICLE

Article history:

Paper received 04 September 2018

Accepted 15 September 2018

Available online 30 September 2018

Editorial contains non-classic order of references to **Figures** with a purpose of better position of images.

“To improve is to change, so to be perfect is to have changed often”

—Winston Churchill,

Prime Minister, United Kingdom

from 1940 to 1945

from 1951 to 1955

Improvement is always great. Improvement in the science of oral and maxillofacial surgery is more than great. Especially, when that improvement is supported and implemented at the highest level of Government. Order #32 of the Ministry of Education and Science of Ukraine (issued January 15, 2018) accelerate the movement of the Ukrainian scientific publications to the best positions in the extremely dynamic world of scientific publication. The purpose of that Editorial is to highlight the features of a new Order.

According the Order all Ukrainian scientific publications, which are in the List of scientific professional publications of Ukraine, divided into three categories till the year 2020: “A”, “B”, and “C” [1]. After March 2020 there will be only two categories: “A” and “B”.

The item 3 (Fig 2A) of the Order is established that the scientific professional publications included in the List of scientific professional publications of Ukraine on the day of the entry into force of this Order shall be assigned a category “C” for a period of two years (till March, 2020). If, during this period, the categories “C” to the Ministry of Education and Science have submitted documents confirming compliance with the requirements for the assignment of category “A” or category “B”, they are assigned these categories [1].

The item 6 (Fig 2B) (Rule of the Formation of the List of scientific professional publications of Ukraine) tell us:

To the category “A” are included scientific publications that included to the scientometric databases Scopus® and/ or Web of Science Core Collection (Fig 1) [2, 3]. To the category “B” are included the scientific publications that meet the requirements of subclauses 1-8 of item 6.

All advantages and disadvantages of a new Order the readers and workers of the editorial offices can easily find in the Rule of the Formation of the List of scientific professional publications of Ukraine (Fig 2B-E).

What I can tell on behalf of Editorial Board of the *Diagnostics & Treatment of Oral & Maxillofacial Pathology* that other great international journals of head & neck area (*Plastic & Reconstructive Surgery*, impact factor – 3.475; *Head & Neck*, impact factor – 2.471; *Journal of Oral & Maxillofacial Surgery*, impact factor – 1.779; etc.) are completely supporting those key item of a new Ministers’ Order being included to those scientometric databases. So, it’s definitely a right Order that will help to move the surgical science forward much faster.

Scopus®
Web of Science
Trust the difference

FIGURE 1. Official symbols of Scopus® (A) and Web of Science (B).

* This manuscript has not been presented

* Corresponding author. Department of Maxillofacial Surgery, Stomatology Institute, Shupyk NMAPE, 4-a Pidvysotskogo Street, Kyiv 01103, Ukraine. Tel., fax: +38 (044) 528 35 17.

E-mail address: tymofieiev@gmail.com (Oleksii O. Tymofieiev)

Instagram: [oleksii.tymofieiev](https://www.instagram.com/oleksii.tymofieiev/); [dt_journal](https://www.instagram.com/dt_journal/)



МІНІСТЕРСТВО ОСВІТИ І НАУКИ УКРАЇНИ

НАКАЗ

15.01.2018 № 32

Зареєстровано в Міністерстві
юстиції України
06 лютого 2018 р.
за № 148/31600

Про затвердження Порядку формування Переліку наукових фахових видань України

Відповідно до пункту 8 Положення про Міністерство освіти і науки України, затвердженого постановою Кабінету Міністрів України від 16 жовтня 2014 року № 630, та пункту 12 Порядку присудження наукових ступенів, затвердженого постановою Кабінету Міністрів України від 24 липня 2013 року № 567, **НАКАЗУЮ:**

1. Затвердити Порядок формування Переліку наукових фахових видань України, що додається.

2. Визнати таким, що втратив чинність, наказ Міністерства освіти і науки, молоді та спорту України від 17 жовтня 2012 року № 1111 «Про затвердження Порядку формування Переліку наукових фахових видань України», зареєстрований в Міністерстві юстиції України 02 листопада 2012 року за № 1850/22162.

3. Установити, що науковим фаховим виданням, включеним до Переліку наукових фахових видань України на день набрання чинності цим наказом, присвоюється категорія «В» строком на два роки. Якщо протягом цього строку стосовно видань категорії «В» до МОН подані документи, що підтверджують дотримання вимог для присвоєння категорії «А» або категорії «Б», їм присвоюються ці категорії.

4. Департаменту атестації кадрів вищої кваліфікації та ліцензування (Шевцов А.Г.) забезпечити державну реєстрацію цього наказу в Міністерстві юстиції України в установленому законодавством порядку.

5. Контроль за виконанням цього наказу покласти на першого заступника Міністра Ковтунця В.В.

6. Цей наказ набирає чинності з дня його офіційного опублікування.

Міністр

Л.М. Гриневич

FIGURE 2. (A) Cropped copy of the 1st page of Order of the Ministry of Education and Science of Ukraine (issued January 15, 2018). Item 3 is indicated by red line. Source: the date received from www.zakon5.rada.gov.ua [1], September 10, 2018. (Fig 2 continued on next page.)

ЗАТВЕРДЖЕНО
Наказ Міністерства освіти
і науки України
15.01.2018 № 32

Зареєстровано в Міністерстві
юстиції України
06 лютого 2018 р.
за № 148/31600

ПОРЯДОК **формування Переліку наукових фахових видань України**

1. Цей Порядок встановлює умови формування Переліку наукових фахових видань України (далі - Перелік), а також класифікації та моніторингу видань, включених до Переліку. Видання, яке відповідає визначенню у цьому Порядку вимогам, включається до Переліку.

2. Метою об'єктивної оцінки, класифікації та моніторингу наукових фахових видань є підвищення якості опублікованої у них наукової інформації та інтеграція цих видань до світового наукового простору. Під публікацією розуміється випуск друкованого видання накладом не менше 50 примірників або оприлюднення видання в електронному вигляді в мережі Інтернет у форматі, не призначеному для редагування, з вільним або платним доступом.

3. Наукові фахові видання з Переліку застосовуються для:

1) розвитку вітчизняного наукового потенціалу та інтеграції його у світовий науковий простір;

2) створення простору якісної публічної комунікації вчених, зокрема якісного донесення результатів їх діяльності до вітчизняної і світової наукових спільнот;

3) офіційного визнання наукових публікацій, зокрема:

опублікування основних наукових результатів дисертацій здобувачами наукових ступенів та досліджень претендентів на присвоєння вчених звань;

врахування при оцінюванні результатів наукової діяльності закладів вищої освіти і наукових установ;

врахування при оцінюванні результатів наукової діяльності та атестації наукових та науково-педагогічних працівників;

врахування при оцінюванні проектів науково-дослідних робіт, поданих на конкурси для фінансування за кошти державного чи місцевих бюджетів.

4. Засновниками (співзасновниками) наукового фахового видання можуть бути суб'єкти наукової і науково-технічної діяльності, які діють відповідно до Закону України «Про наукову і науково-технічну діяльність», серед яких має бути принаймні одна юридична особа.

5. При включенні наукового періодичного видання до Переліку зазначаються спеціальності, за якими видання здійснює публікації.

6. До Переліку включаються наукові періодичні видання України, що входять до наукометричних баз Scopus та/або Web of Science Core Collection (категорія «А»), видання, які відповідають вимогам підпунктів 1-8 цього пункту (категорія «Б»), і видання, які відповідають вимогам підпунктів 1-5 цього пункту, з урахуванням вимог підпункту 3 пункту 11 цього Порядку (категорія «В»):

1) наявність свідоцтва про державну реєстрацію засобу масової інформації із загальнодержавною та/або зарубіжною сферою його розповсюдження (для періодичних друкованих наукових видань);

FIGURE 2. (cont'd). (B) Cropped copy of 2nd page of the Order of the Ministry of Education and Science of Ukraine. Item 6 is indicated by red line. (Fig 2 continued on next page.)

2) ISSN-номер, що використовується для ідентифікації друкованого та/або електронного періодичного видання та дотримання заявленої періодичності;

3) присвоєння кожному опублікованому матеріалу міжнародного цифрового ідентифікатора DOI (Digital Object Identifier);

4) наявність web-сайта видання з українським та англійським інтерфейсами (інтерфейс може мати інші іноземні мови, пов'язані зі сферою поширення видання) або web-сторінки видання на web-сайті засновника (співзасновника) видання з такою інформацією:

політика (мета та завдання) наукового видання;

склад редакційної колегії (редакційної ради (за наявності)) із зазначенням наукового ступеня, звання та основного місця роботи;

процедура рецензування та дотримання редакційної етики;

порядок оформлення та подання публікації для оприлюднення;

у разі відкритого доступу - повні тексти за умови розповсюдження за передплатою - інформація про умови доступу та анотації до кожної статті відповідно до змісту випусків, оприлюднених на web-сторінці видання;

якщо видання не є повністю англійським, кожна публікація не англійською мовою супроводжується анотацією англійською мовою обсягом не менш як 1800 знаків, включаючи ключові слова. Якщо видання не є повністю українським, кожна публікація не українською мовою супроводжується анотацією українською мовою обсягом не менш як 1800 знаків, включаючи ключові слова;

5) розміщення на платформі «Наукова періодика України» в Національній бібліотеці України імені В.І. Вернадського НАН України та в Національній репозитарії академічних текстів у разі відкритого доступу електронних копій видання, а за умови розповсюдження за передплатою - повного бібліографічного опису та анотації до статей, які розміщуються у відповідних номерах видань, для формування реєстру академічних текстів;

6) забезпечення якісного незалежного рецензування поданих для публікації матеріалів вченими, які здійснюють дослідження за спеціальністю і мають за останні три роки не менше однієї публікації у виданнях, включених до Переліку, або закордонних виданнях, включених до Web of Science Core Collection та/або Scopus, або мають монографії чи розділи монографій, видані міжнародними видавництвами, що належать до категорій «А», «В» або «С» за класифікацією Research School for Socio-Economic and Natural Sciences of the Environment (SENSE); рецензії, підписані рецензентом звичайним або цифровим електронним підписом, мають зберігатися в редакції не менше трьох років;

7) наявність у складі редакційної колегії видання не менше семи вчених, які мають науковий ступінь за однією із спеціальностей, що відповідають науковому профілю видання згідно з пунктом 5 цього Порядку. Кожен з цих фахівців, включаючи головного редактора видання, повинен мати не менше трьох публікацій за останні п'ять років або не менше семи публікацій (статті, монографії, розділи монографій, що відповідають науковому профілю видання) за останні п'ятнадцять років, у тому числі не менше однієї за останні три роки, опублікованих щонайменше у двох різних виданнях, включених до Web of Science Core Collection та/або Scopus, або мати монографії чи розділи монографій, видані міжнародними видавництвами, що належать до категорій «А», «В» або «С» за класифікацією Research School for Socio-Economic and Natural Sciences of the Environment (SENSE).

У складі редакційної колегії має бути не менше трьох вчених, що працюють за основним місцем роботи в українських наукових установах або закладах вищої освіти, і щонайменше - один науковець, що працює за основним місцем роботи в закордонній науковій установі або закладі вищої освіти. Для включення вченого до складу редакційної колегії потрібна його письмова згода. Вчений може входити до складу не більш як трьох редакційних колегій видань, включених до Переліку;

FIGURE 2. (cont'd). (C) Cropped copy of 3rd page of the Order of the Ministry of Education and Science of Ukraine. (Fig 2 continued on next page.)

8) включення до профільних міжнародних наукометричних баз даних, рекомендованих МОН.

7. Для включення періодичного наукового фахового видання до Переліку (категорії «А» та «Б») до МОН подаються такі документи:

1) клопотання засновника (співзасновників) наукового фахового видання про включення до Переліку на офіційному бланку, засвідчене підписом керівника;

2) заповнений бланк заявки на включення наукового видання до Переліку наукових фахових видань України (додаток) на паперовому та електронному носіях;

3) ксерокопія свідоцтва про державну реєстрацію друкованого засобу масової інформації (для друкованих періодичних видань) або витяг з наказу засновника про утворення електронного наукового періодичного видання;

4) документ про здійснення обов'язкового розсилання періодичного видання відповідно до додатка до постанови Кабінету Міністрів України від 10 травня 2002 року № 608 «Про порядок доставляння обов'язкових примірників документів»;

5) два останні номери видання по одному примірнику з копіями рецензій на опубліковані матеріали (з забезпеченням анонімності особи рецензента).

8. Подані документи розглядаються відповідною експертною радою з питань проведення експертизи дисертаційних робіт МОН відповідно до підпункту 4 пункту 8 Положення про експертну раду з питань проведення експертизи дисертаційних робіт Міністерства освіти і науки, молоді та спорту України, затвердженого наказом Міністерства освіти і науки, молоді та спорту України від 14 вересня 2011 року № 1058, зареєстрованого в Міністерстві юстиції України 10 жовтня 2011 року за № 1167/19905 (далі - Положення). За наявності позитивного висновку експертної ради з питань проведення експертизи дисертаційних робіт, затвердженого відповідно до Положення, матеріали подаються на розгляд атестаційної колегії МОН для прийняття рішення.

9. Наказ про включення наукового видання до Переліку МОН оприлюднює на офіційному web-сайті. У разі відмови про включення до Переліку або передчасного виключення видання з Переліку МОН офіційним листом інформує засновника (співзасновників) про причини відмови щодо включення або виключення.

10. Рішення МОН про відмову у включенні наукового видання до Переліку може бути оскаржене протягом місяця з дня отримання засновником (співзасновниками) листа з підставами про відмову шляхом подання до МОН апеляційної заяви або до суду в порядку, передбаченому законодавством.

11. Під час включення наукового видання до Переліку йому присвоюється відповідна категорія, яку разом з датою включення до Переліку необхідно вказувати у вихідних відомостях видання:

1) категорія «А» присвоюється науковим фаховим виданням, включеним до міжнародних наукометричних баз даних Web of Science Core Collection та/або Scopus;

2) категорія «Б» присвоюється іншим науковим фаховим виданням, які відповідають вимогам підпунктів 1–8 пункту 6 цього Порядку;

3) категорія «В» присвоюється всім науковим фаховим виданням, включеним до Переліку на день затвердження цього Порядку наказами МОН, а також може присвоюватись виданням, які були виключені з категорії «А» або категорії «Б» на два роки.

Видання категорії «В», яке протягом двох років не отримало права на присвоєння категорії «А» чи категорії «Б», виключається з Переліку без права поновлення.

12. У разі перереєстрації друкованого видання зі зміною свідоцтва про державну реєстрацію друкованого засобу масової інформації або змін в електронному виданні засновник (співзасновники) має(ють) впродовж одного місяця подати до МОН клопотання щодо внесення змін до Переліку та ксерокопію нового свідоцтва про державну реєстрацію друкованого засобу

FIGURE 2. (cont'd). (D) Cropped copy of 4th page of the Order of the Ministry of Education and Science of Ukraine. (Fig 2 continued on next page.)

масової інформації або витяг з наказу засновника про зміни в електронному науковому періодичному виданні.

13. Видання, яке отримало статус фахового із визначенням певної категорії, обов'язково підлягає моніторингу МОН щодо дотримання ним вимог цього Порядку. За результатами моніторингу видання може залишитись у відповідній категорії, бути переведеним до іншої категорії або виключеним з Переліку, про що МОН інформує засновника (співзасновників) наукового видання та висвітлює цю інформацію на офіційному web-сайті.

14. Наукове фахове видання виключається з Переліку або переводиться до нижчої категорії за рішенням МОН у разі виявлення порушень вимог, передбачених одним із підпунктів 1-8 (виключення з категорії «Б»), або підпунктів 1-5 (виключення з категорії «В») пункту 6 цього Порядку. У разі виключення наукового видання з Переліку засновник (співзасновники) може(уть) подавати нове клопотання після виправлення зауважень МОН не раніше ніж через рік з дня прийняття такого рішення.

У разі повторного виявлення цих порушень видання виключається з Переліку без права поновлення.

Підставами для виключення видання з Переліку за рішенням МОН також є:

порушення при опублікуванні видання редакцією, авторами публікацій, рецензентами принципів академічної доброчесності, передбачених законами України;

систематичні публікації матеріалів, які не містять нових наукових результатів, і водночас не містять інформації про те, що вони є оглядовими чи науково-методичними.

15. Голова та члени редакційної колегії є відповідальними за організацію рецензування статей та дотримання академічної доброчесності.

16. При виключенні видання категорії «А» з наукометричних баз Web of Science Core Collection та/або Scopus воно набуває статусу видання категорії «Б». При виявленні підстав для виключення видання з категорії «Б» воно виключається з Переліку або набуває статусу видання категорії «В». У цих випадках видання підлягає перевірці на наявність підстав для виключення його з Переліку відповідно до пункту 14 цього Порядку.

**Директор департаменту
атестації кадрів вищої
кваліфікації та ліцензування**

А.Г. Шевцов

FIGURE 2. (cont'd). (E) Cropped copy of 5th page of the Order of the Ministry of Education and Science of Ukraine. Important items are indicated by red lines.

Acknowledgments

The author would like to thank Ievgen I. Fesenko (Managing Editor) for assistance in editing this Editorial.

References

1. On approval of the procedure for the formation of the list of scientific professional publications of Ukraine [document on the internet]; Available from: <http://zakon.rada.gov.ua/laws/show/z0148-18>.
2. Scopus preview [document on the internet]; 2017 September 09 [cited 2018 Sep 03]. Available from: <https://www.scopus.com/>.
3. Web of Science preview [document on the internet]; 2018 August 09 [cited 2018 Sep 03]. Available from: <https://clarivate.com/products/web-of-science/>.

Editorial

One of the Highest World Privileges*

Ievgen I. Fesenko*

Department of Oral and Maxillofacial Surgery, Private Higher Educational Establishment "Kyiv Medical University", Kyiv, Ukraine
(PhD, Assis Prof)

"Success is the result of perfection, hard work, learning from failure, loyalty and persistence"

—Colin Powell,
American statesman,
four-star general in U.S. Army

ABOUT ARTICLE

Article history:

Paper received 25 August 2018

Accepted 05 September 2018

Available online 30 September 2018



FIGURE 1. Cropped screenshot from a facebook page [UF Health Jacksonville](https://www.facebook.com/UFHealthJax/). Professor Rui P. Fernandes addresses new fellows during the induction ceremony in Edinburgh, Scotland [2].

Royal College of Surgeons of Edinburgh (RCSEd) is one of the oldest surgical corporations (professional organization) in the world and traces its origins to 1505 [1]. The ad hominem fellow distinction is the most prestigious designation a surgeon can receive from the college. Of the more than 10,000 U.S. surgeons in his specialty, Rui P. Fernandes, MD, DMD, is just the third to be inducted as one (Fig 1) [2].

* This manuscript has not been presented

* Corresponding author. Department of Oral & Maxillofacial Surgery, PHEE "Kyiv Medical University", 9 Lva Tolstogo Street, Kyiv 01004, Ukraine. Tel.: +38 (063) 293 18 13. E-mail address: i.i.fesenko@dtjournal.org (Ievgen I. Fesenko)

<http://dx.doi.org/10.23999/j.djomp.2019.3.2>

Consulting Editor of the highly prestigious Journal *Oral and Maxillofacial Surgery Clinics of North America*. Textbooks: *Local & Regional Flaps in Head & Neck Reconstruction: A Practical Approach* (Fernandes) – published in 2014; *Oral, Head & Neck Oncology & Reconstructive Surgery* (Bell, Fernandes, Andersen) – published in 2017. Co-author in the cutting-edge articles: *Outcomes of total or near-total lip reconstruction with microvascular tissue transfer*; *Margin analysis: sarcoma of the head and neck*; *The cervicofacial flap in cheek reconstruction: a guide for flap design*; *Alternative approach in mandibular reconstruction for benign disease* [3-6]. The list goes on. He don't stop to relax. He continue to do that again, and again, and again... To move a surgery forward.

References

1. Royal College of Surgeons of Edinburgh [document on the internet]; Available from: https://en.wikipedia.org/wiki/Royal_College_of_Surgeons_of_Edinburgh.
2. Health Notes: head and neck surgeon Fernandes inducted into the Royal College of Surgeons of Edinburgh [document on the internet]; 2018 January 31 [cited 2018 Sep 03]. Available from: <https://www.facebook.com/UFHealthJax/>.
3. Fernandes R, Clemow J. Outcomes of total or near-total lip reconstruction with microvascular tissue transfer. *J Oral Maxillofac Surg* 2012;70(12):2899–906. <https://doi.org/10.1016/j.joms.2012.02.035>.
4. Makary RF, Gopinath A, Markiewicz MR, Fernandes R. Margin analysis: sarcoma of the head and neck. *Oral Maxillofac Surg Clin North Am* 2017;29(3):355–66. <https://doi.org/10.1016/j.joms.2017.04.002>.
5. Al Shetawi AH, Quimby A, Fernandes R. The cervicofacial flap in cheek reconstruction: a guide for flap design. *J Oral Maxillofac Surg* 2017;75(12):2708.e1–2708.e6. <https://doi.org/10.1016/j.joms.2017.08.006>.
6. Al Shetawi AH, Fernandes R. Alternative approach in mandibular reconstruction for benign disease. *J Oral Maxillofac Surg* 2018;76(1):229.e1–229.e9. <https://doi.org/10.1016/j.joms.2017.06.041>.